

LES JARDINS D'APPRENTISSAGE

L'AUTO FORMATION –DIDASK

Adresse du site pour accéder à l'auto-formation DIDASK <http://www.tuteurs-service-civique.fr>.

En complément des sessions de formation, la plateforme DIDASK vous propose de peaufiner vos savoirs sur le tutorat et le service civique, à votre rythme et de façon ludique. **Attention ce parcours complémentaire en ligne ne valide pas l'obligation de formation !**

Pour accéder au jardin d'apprentissage cliquez sur **AUTO-FORMATION DIDASK** la page suivante s'affiche.

ACCUEIL	PRÉSENTATION	FORMATIONS	S'INSCRIRE	CONTACT	MENTIONS LÉGALES	AUTO-FORMATION DIDASK	BIBLIOTHÈQUE
---------	--------------	------------	------------	---------	------------------	------------------------------	--------------

LE JARDIN DIDASK

AUTO-FORMATION DIDASK

Didask est une plateforme d'apprentissage qui propose une nouvelle façon de se former en ligne : les jardins d'apprentissage.

C'est une formation à distance complémentaire des formations en présentiel proposées dans le parcours. Elle est accessible à toutes et à tous, à tout moment dans l'aventure du Service civique. Attention, ce parcours complémentaire ne valide pas l'obligation de formation !

Elle permet d'appréhender le dispositif service civique dans sa globalité mais aussi de peaufiner ses savoirs en se testant après avoir suivi une formation en présentiel.


Dans cet univers ludique, personnel et bienveillant, toutes les conditions sont réunies pour apprendre en respectant le fonctionnement naturel de notre cerveau. **Chaque compétence à développer est une graine à planter et à transformer en un arbre robuste**, progressivement et à son rythme.

Dans les jardins Didask, le rapport à l'exercice est inversé : l'apprenant.e passe 80% de son temps à se former par essais, erreurs et feedbacks, à travers des mises en situation, cas pratiques, et dilemmes à résoudre. Plus on ose prendre le risque de se tromper, plus on est récompensé !

Les compétences se travaillent par sessions de 15 minutes. Chaque compétence contient 5 à 10 questions ou situations problématiques que l'apprenant.e doit activement essayer de résoudre.

Pour accéder au QUIZ : [cliquez ICI](#)

Accédez au QUIZ, la page suivante s'affiche.

 **Groupement solidaire** CONNEXION

Formations des organismes d'accueil de volontaires en service civique




#LePouvoirDetreUtile

Connectez-vous avec une adresse mail et un mot de passe. Contrairement à l'inscription à la formation de tuteurs, un numéro d'agrément n'est pas nécessaire. Deux chapitres vous seront proposés :

Le cadre du service civique et l'accompagnement du volontaire

Service Civique Groupement solidaire TABLEAU DE BORD ESTELLE BOISDRON

Formations des organismes d'accueil de volontaires en service civique




PRÉSENTATION **JARDIN** 9%

CHAPITRE 1

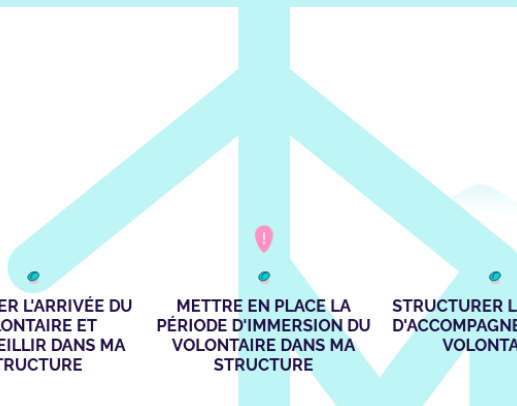
Le cadre du Service Civique

1 GRAINE MAÎTRISÉE



CHAPITRE 2

L'accompagnement du volontaire



PRÉPARER L'ARRIVÉE DU VOLONTAIRE ET L'ACCUEILLIR DANS MA STRUCTURE

METTRE EN PLACE LA PÉRIODE D'IMMERSION DU VOLONTAIRE DANS MA STRUCTURE

STRUCTURER LES TEMPS D'ACCOMPAGNEMENT DU VOLONTAIRE

Pour commencer la formation cliquez sur une graine de votre choix, la page suivante s'affiche et laissez-vous guider.

Vous allez commencer le travail d'une graine.

Si vous le pouvez, isolez-vous dans une salle de réunion pour être au calme.

JE SUIS PRÊTERETOURNER AU JARDIN